En novembre 2026, le climat des affaires dans le bâtiment se dégrade de nouveau

Enquête mensuelle de conjoncture dans l'industrie du bâtiment - novembre 2026

Informations Rapides · 20 novembre 2026 · n° 279

Selon les chefs d'entreprise interrogés en novembre 2026, le climat des affaires dans le bâtiment continue de se dégrader. À 94, l'indicateur synthétique baisse de nouveau d'un point et s'écarte davantage de sa moyenne de long terme (100). L'opinion des entrepreneurs du bâtiment sur leur activité passée et prévue se dégrade, de même que celle concernant leurs carnets de commandes.

Indicateur synthétique du climat des affaires

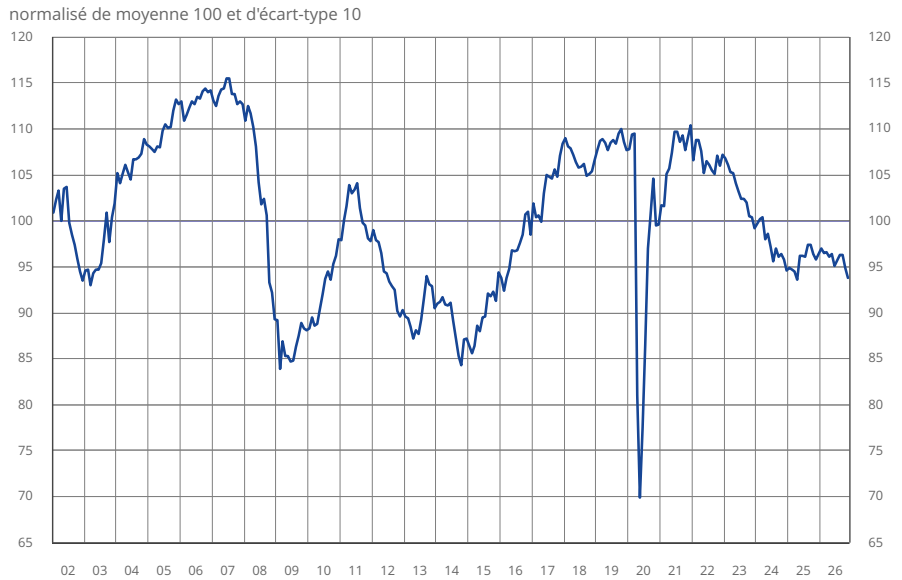

Source : Insee - enquête mensuelle de conjoncture dans le bâtiment.

Conjoncture dans l'industrie du bâtiment

Soldes d'opinion, en %, CVS

	Moy*	Août. 26	Sept. 26	Oct. 26	Nov. 26
Climat des affaires	**100**	**96**	**96**	**95**	**94**
Activité passée	-3	-13	-11	-15	-17
Activité prévue	-4	-7	-11	-9	-11
Perspectives générales ****	-15			-27	
Effectifs passés	-4	-5	-5	-7	-7
Effectifs prévus	-1	2	4	-1	1
Jugement sur les carnets de commandes	-21	-27	-30	-33	-35
Taux d'utilisation des capacités de production (en %)	89,1	89,4	89,3	88,8	88,8
Obstacles limitant la production (en %) **	64	56	59	60	61
*- Pour insuffisance de demande (en %) **	*32*	*33*	*38*	*38*	*39*
*- Pour insuffisance de personnel (en %) **	*29*	*26*	*26*	*24*	*25*
*- Pour difficultés d'approvisionnement (en %) **	*6*	*3*	*3*	*5*	*3*
Goulots de production (en %)	35	37	39	35	34
Difficultés de recrutement (en %) ****	61			62	
Prix prévus	-8	1	3	3	3
Situation de trésorerie ****	-10			-15	
Délais de paiement ****	30			42	
Incertitude économique ressentie ***	10	9	12	15	16

* Moyenne depuis septembre 1993 pour les soldes et le climat, depuis avril 2021 pour le solde sur l'incertitude économique ressentie.
** Pourcentage de réponses pondérées non CVS.
*** Solde d'opinion non CVS.
**** Indicateur issu du volet trimestriel de l'enquête.
Source : Insee - enquête mensuelle de conjoncture dans le bâtiment.

Les soldes d'opinion des entrepreneurs du bâtiment sur leur activité passée et prévue diminuent

En novembre 2026, les soldes d'opinion des entrepreneurs du bâtiment au sujet de leur activité passée et prévue diminuent et s'écartent de leur moyenne de long terme.

Évolution de l'activité dans le bâtiment

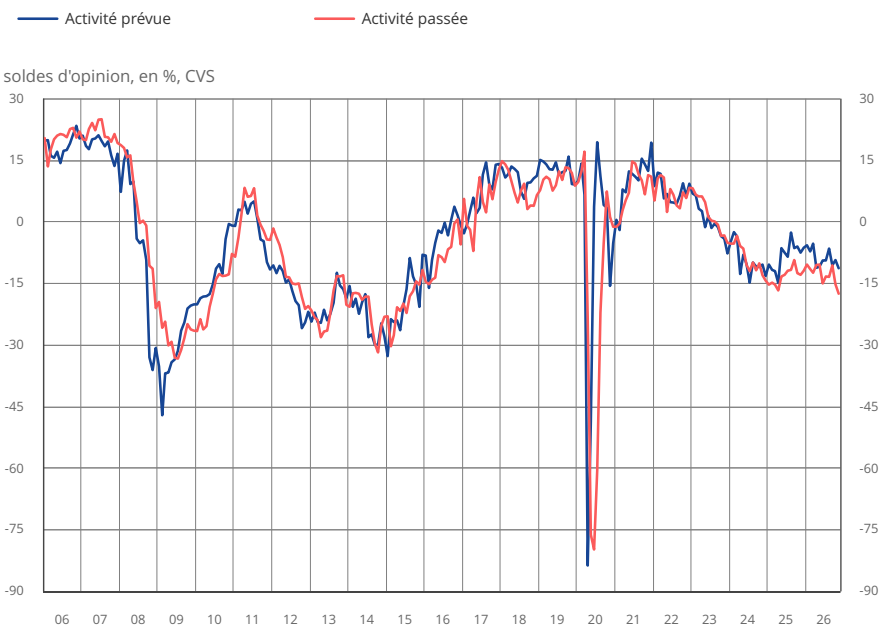

Source : Insee - enquête mensuelle de conjoncture dans le bâtiment.

Parmi les entrepreneurs du bâtiment qui distinguent leur activité prévue par type d'ouvrages, le solde dans la construction de logements neufs est stable, bien au-dessous de sa moyenne de long terme. Dans l'entretien-amélioration, le solde se replie et s'écarte de la sienne. Dans la construction d'autres bâtiments neufs, le solde associé rebondit, se rapprochant de sa moyenne de long terme.

Le solde d'opinion sur l'incertitude économique ressentie par les entrepreneurs du bâtiment augmente pour le troisième mois consécutif et s'éloigne de sa moyenne de long terme.

Évolution de l'activité prévue dans le bâtiment

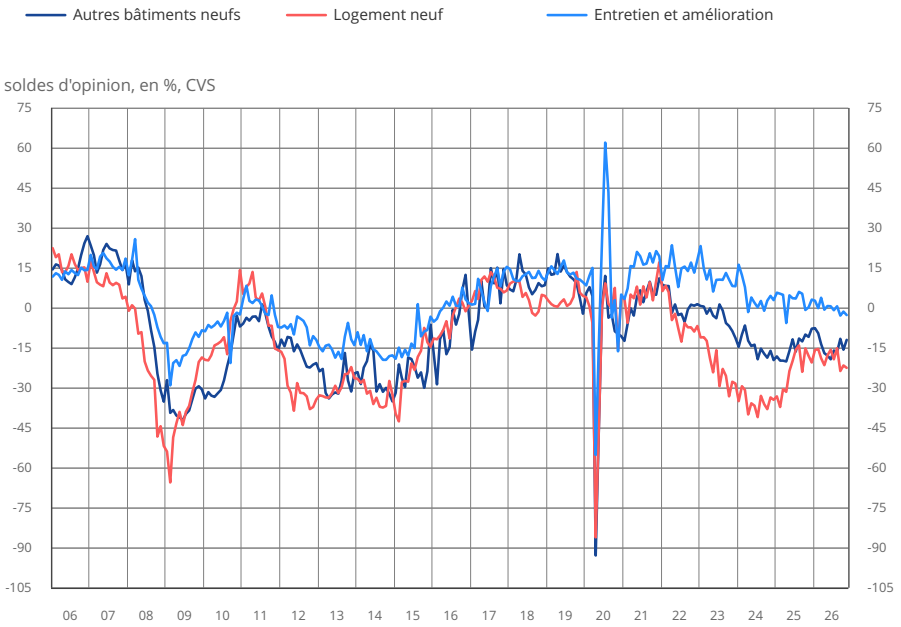

Source : Insee - enquête mensuelle de conjoncture dans le bâtiment.

Le solde d'opinion sur les carnets de commandes diminue pour le troisième mois consécutif

En novembre 2026, le solde d'opinion relatif au niveau des carnets de commandes des entrepreneurs diminue pour le troisième mois consécutif. Il s'écarte de sa moyenne de long terme, sous laquelle il évolue depuis juillet 2024.

Le taux d'utilisation des capacités de production est stable

En novembre 2026, le taux d'utilisation des capacités de production est stable : à 88,8 %, il demeure sous sa moyenne de long terme.

34 % des entreprises se déclarent à la limite de leur capacité de production (goulots de production), c'est-à-dire qu'elles ne pourraient pas produire davantage avec leurs moyens actuels si elles recevaient plus de commandes. Cette proportion perd un point par rapport à octobre et repasse juste sous sa moyenne de long terme.

Les chefs d'entreprise sont un peu plus nombreux qu'au mois précédent à déclarer des obstacles limitant leur production : à 61 %, cette proportion se rapproche de sa moyenne de long terme. Ils sont également un peu plus nombreux qu'au mois précédent à déclarer faire face à des difficultés de demande (39 %) ou à des insuffisances de personnel (25 %). Ces proportions s'établissent respectivement au-dessus et au-dessous de leur moyenne de long terme.

La part des entreprises qui déclarent rencontrer uniquement des difficultés d'offre est stable (22 %), tandis que celle des entreprises qui déclarent rencontrer uniquement des difficultés de demande augmente (20 %).

Type de difficultés rencontrées par les entreprises

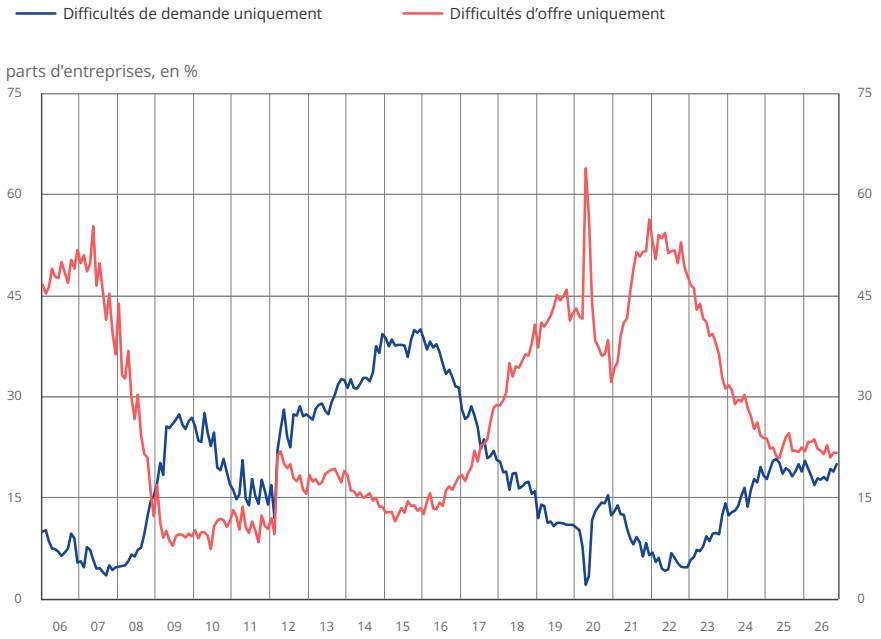

Source : Insee - enquête mensuelle de conjoncture dans le bâtiment.

Le solde d'opinion sur les prix est stable

En novembre 2026, le solde d'opinion sur les prix prévus est stable, proche de son niveau de 2018-2019, nettement au-dessus de sa moyenne de long terme.

Évolution des prix de vente prévus dans l'industrie du bâtiment



Source : Insee - enquête mensuelle de conjoncture dans le bâtiment.

L’opinion sur l’emploi prévu s’améliore

En novembre 2026, l’opinion des entrepreneurs concernant l’évolution prévue de leurs effectifs s’améliore : le solde associé rebondit au-dessus de sa moyenne de long terme. Le solde relatif à l’évolution passée des effectifs est stable, au-dessous de la sienne.

Évolution de l'emploi dans le bâtiment

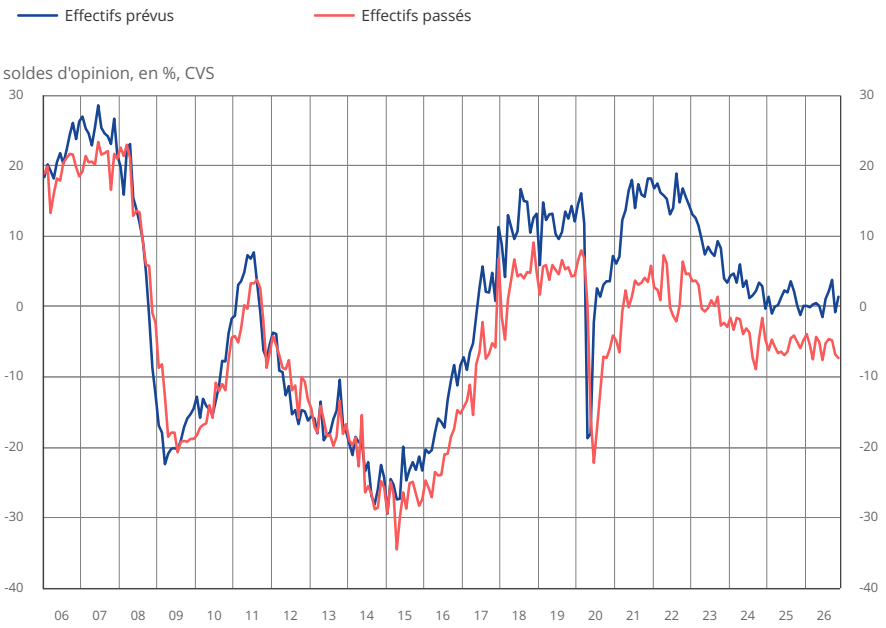

Source : Insee - enquête mensuelle de conjoncture dans le bâtiment.

Révisions

Le climat des affaires dans le bâtiment du mois d’octobre 2026 n’est pas révisé (après arrondi).

Pour en savoir plus

Pour les questions à trois modalités, un solde d’opinion est l’écart entre le pourcentage pondéré des réponses « supérieures à la normale » ou « en hausse » et le pourcentage de réponses « inférieures à la normale » ou « en baisse ».

Les réponses à cette enquête ont été collectées entre le 27 octobre et le 17 novembre 2026 ; l’essentiel des entreprises répondent lors des deux premières semaines de collecte.

Tous les soldes d’opinion résultant de l’enquête sont repris dans cette publication et sont disponibles dans les séries complémentaires mises en ligne.

Cette enquête fait partie du programme européen harmonisé d’enquêtes de conjoncture, financé en partie par la Commission européenne.

Des informations complémentaires (méthodologie simplifiée et détaillée, nomenclatures, etc.) sont disponibles dans l’onglet « Documentation » de la page web de cette publication.

Prochaine publication : le 17 décembre 2026 à 8h45.

Suivez-nous sur Bluesky (@Insee.fr) et sur X (@InseeFr)

Insee
Mesurer pour comprendre

Institut national de la statistique et des études économiques
88 avenue Verdier, 92541 Montrouge Cedex
Direction de la publication : Fabrice Lenglart
ISSN 0151-1475