

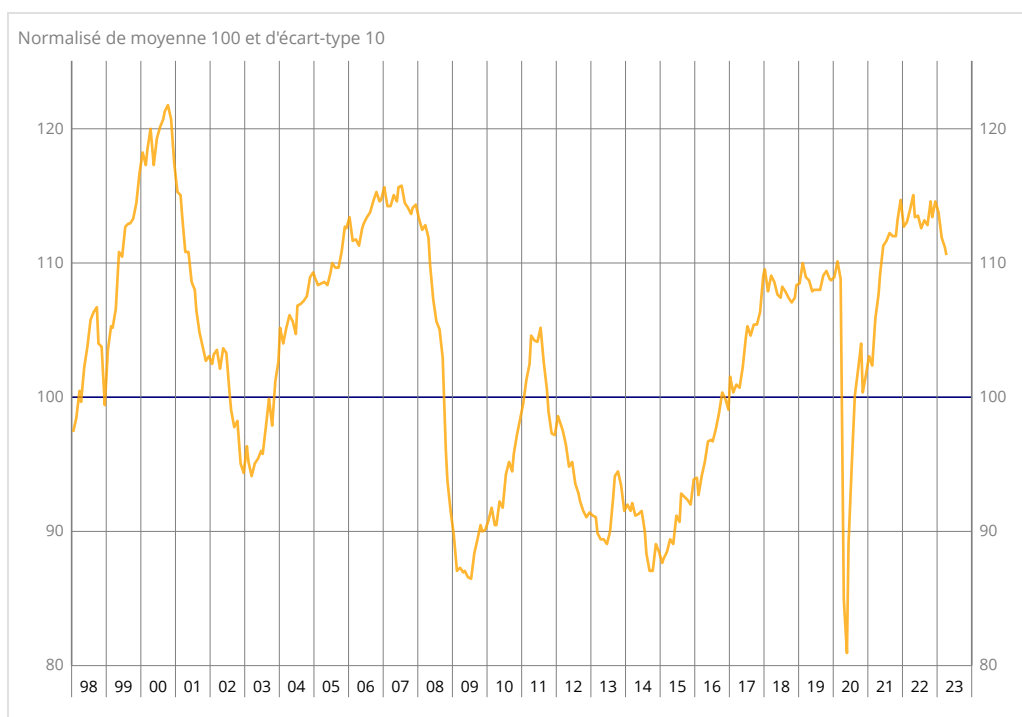
En avril 2023, le climat des affaires dans le bâtiment est stable

ENQUÊTE MENSUELLE DE CONJONCTURE DANS L'INDUSTRIE DU BÂTIMENT -
AVRIL 2023

Informations Rapides · 20 avril 2023 · n° 100

Selon les chefs d'entreprise interrogés en avril 2023, le climat des affaires dans le bâtiment est stable. À 111, il reste ainsi au-dessus de sa moyenne de longue période.

Indicateur synthétique du climat des affaires



Source : Insee

| | Moy* | Jan. 23 | Fév. 23 | Mar. 23 | Avr. 23 |
|---|------------|------------|------------|------------|------------|
| Climat des affaires | 100 | 114 | 112 | 111 | 111 |
| Activité passée | -3 | 6 | 3 | 8 | 7 |
| Activité prévue | -4 | 9 | 8 | 2 | 1 |
| Perspectives générales | -15 | -4 | | | -9 |
| Effectifs passés | -4 | 5 | 3 | 2 | -1 |
| Effectifs prévus | -2 | 14 | 13 | 12 | 11 |
| Jugements sur les carnets de commandes | -21 | -6 | -7 | -9 | -10 |
| Carnets de commandes (en mois) | 6,0 | 8,8 | 8,9 | 8,5 | 8,5 |
| Taux d'utilisation des capacités de production (en %) | 88,9 | 92,9 | 92,3 | 92,2 | 92,2 |
| Obstacles limitant la production (en %) ** | 65 | 69 | 68 | 65 | 66 |
| - Pour insuffisance de personnel (en %) ** | 29 | 48 | 49 | 45 | 46 |
| - Pour difficultés d'approvisionnement (en %) ** | 6 | 24 | 19 | 17 | 15 |
| Goulots de production (en %) | 34 | 50 | 49 | 50 | 52 |
| - Pour insuffisance de personnel (en %) | 15 | 29 | 27 | 27 | 27 |
| - Pour difficultés d'approvisionnement (en %) | 2 | 12 | 9 | 10 | 8 |
| Difficultés de recrutement (en %) | 60 | 82 | | | 78 |
| Prix prévus | -9 | 54 | 46 | 40 | 39 |
| Situation de trésorerie | -10 | -10 | | | -7 |
| Délais de paiement | 29 | 29 | | | 28 |
| Incertitude économique ressentie *** | 9 | 6 | 5 | 1 | -4 |

* Moyenne depuis avril 1978 pour le climat, depuis septembre 1993 pour les soldes, depuis avril 2021 pour le solde sur l'incertitude économique ressentie

** Pourcentage de réponses pondérées non CVS

*** Solde d'opinion non CVS

Source : Insee - enquête mensuelle de conjoncture dans le bâtiment

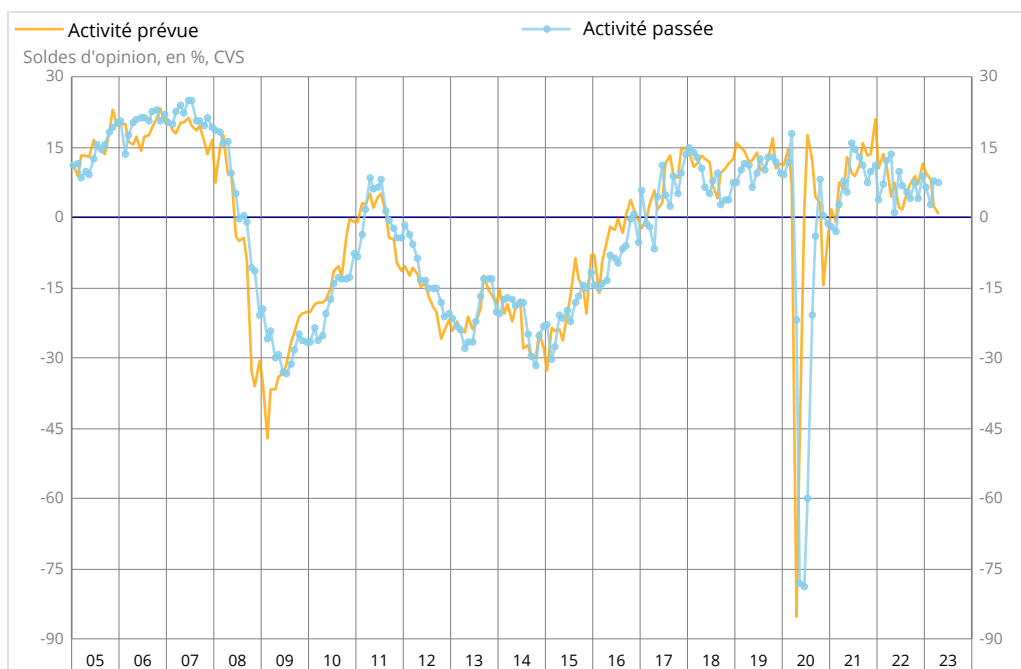
L'opinion des entrepreneurs du bâtiment sur leurs perspectives d'activité se détériore un peu de nouveau

En avril 2023, l'opinion des entrepreneurs du bâtiment sur leur activité prévue se détériore légèrement de nouveau. Le solde correspondant poursuit sa baisse entamée en janvier 2023, et se rapproche de sa moyenne de longue période. Le solde d'opinion sur l'activité passée se replie légèrement.

Les entrepreneurs sont bien moins nombreux que le mois précédent à juger qu'il est difficile de prévoir l'évolution de la situation de leur entreprise : le solde d'opinion sur l'incertitude économique ressentie diminue pour le quatrième mois consécutif.

Le solde d'opinion trimestriel sur les perspectives générales du secteur baisse nettement mais demeure tout de même au-dessus de sa moyenne de long terme.

Évolution de l'activité dans le bâtiment



Le solde d'opinion sur les carnets de commandes continue de fléchir

En avril 2023, les entrepreneurs du bâtiment sont un peu moins nombreux que le mois précédent à juger que le niveau de leurs carnets de commandes est supérieur à la normale. Le solde correspondant poursuit sa baisse entamée en décembre 2022, mais reste au-dessus de sa moyenne de longue période. Compte tenu de leurs effectifs, les entrepreneurs du bâtiment estiment que leurs carnets de commandes leur assurent 8,5 mois de travail, une durée qui se maintient par rapport au mois précédent.

Les difficultés d'approvisionnement continuent de refluer mais celles liées à l'insuffisance de personnel restent vives

En avril 2023, le taux d'utilisation des capacités de production est stable : il s'établit à 92,2 %, au-dessus de sa moyenne de longue période (88,9 %).

Les chefs d'entreprise sont un peu plus nombreux que le mois précédent à déclarer des obstacles limitant leur production (66 %). Cette proportion rebondit légèrement après trois mois consécutifs de baisse. La part des chefs d'entreprise déclarant faire face à une insuffisance de personnel augmente ainsi légèrement (46 %). À l'inverse, la part de ceux déclarant des difficultés d'approvisionnement continue de diminuer : après avoir atteint 40 % en avril 2022, elle s'établit un an après à 15 %, soit son niveau le plus faible depuis avril 2021.

La proportion d'entreprises à la limite de leur capacité de production (goulots de production), c'est-à-dire qui ne pourraient pas produire davantage avec leurs moyens actuels si elles recevaient plus de commandes, augmente et se situe bien au-dessus de sa moyenne. 27 % des chefs d'entreprise se disent incapables d'accroître leur production en cas de commandes supplémentaires pour insuffisance de personnel et 8 % en raison de difficultés d'approvisionnement.

La part des entreprises qui déclarent faire face à des difficultés de recrutement diminue mais reste bien au-dessus de sa moyenne de longue période.

Le solde d'opinion sur les prix prévus poursuit sa baisse

En avril 2023, les chefs d'entreprise sont moins nombreux que le mois précédent à annoncer qu'ils augmenteront leurs prix au cours des trois prochains mois. Le solde d'opinion correspondant est en baisse continue depuis janvier 2023 mais demeure bien au-dessus de sa moyenne de longue période.

Le solde d'opinion trimestriel sur la situation de trésorerie s'améliore. Son niveau s'éloigne de sa moyenne de longue période.

Évolution des prix de vente prévus dans l'industrie du bâtiment

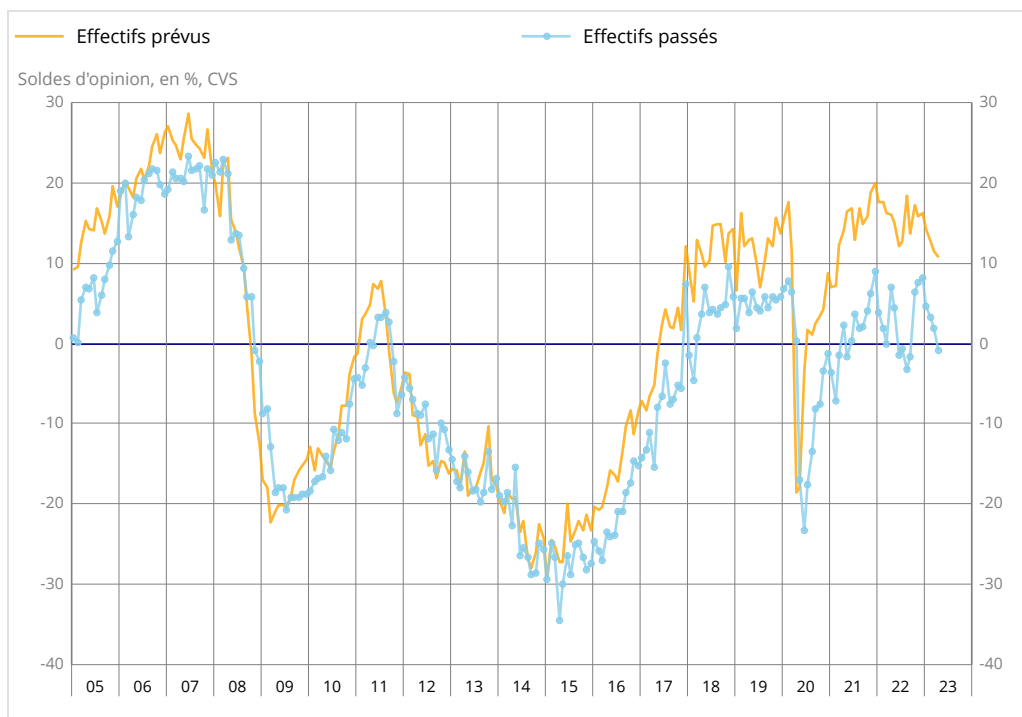


Source : Insee

Les soldes d'opinion relatifs à l'emploi continuent de diminuer

En avril 2023, les soldes d'opinion des chefs d'entreprise sur l'évolution de leurs effectifs prévus comme passés diminuent. Celui relatif aux effectifs passés diminue plus fortement et se rapproche de son niveau moyen. Celui relatif aux effectifs prévus poursuit sa baisse entamée en novembre 2022 mais se maintient au-dessus de sa moyenne de longue période.

Évolution de l'emploi dans le bâtiment



Source : Insee

Révisions

Le climat des affaires dans l'industrie du bâtiment de mars 2023 n'est pas révisé (après arrondi).

Pour en savoir plus

Pour les questions à trois modalités, un solde d'opinion est l'écart entre le pourcentage pondéré des réponses « supérieures à la normale » ou « en hausse » et le pourcentage de réponses « inférieures à la normale » ou « en baisse ».

Les réponses à cette enquête ont été collectées entre le 27 mars 2023 et le 18 avril 2023.

Tous les soldes d'opinion résultant de l'enquête sont publiés dans ce numéro d'*Informations rapides* et dans les séries complémentaires mises en ligne.

Des informations complémentaires (méthodologie simplifiée et détaillée, nomenclatures, etc.) sont disponibles par l'onglet « Documentation » de la page web de cette publication.

Prochaine publication : le 25 mai 2023 à 8h45

Suivez-nous aussi sur Twitter @InseeFr : twitter.com/InseeFr



Institut national de la statistique et des études économiques
88 avenue Verdier, 92541 Montrouge Cedex
Direction de la publication : Jean-Luc Tavernier
ISSN 0151-1475