




**OUTSTEEL facilite le choix
de son « French cache clim »
avec 3 services en ligne dédiés**



OUTSTEEL
Le French cache clim

Pompe à chaleur sur la terrasse, unité extérieure de clim sur la façade... Indispensables pour le confort thermique, ces équipements ne sont pas toujours les plus esthétiques. Avec sa collection de caches clim et PAC design, Outsteel, marque de Cheminées Poujoulat, transforme ces équipements en véritables éléments déco qui s'intègrent dans le jardin, sur le balcon ou le mur de la maison.


Pour aider chacun à choisir le bon modèle, la bonne taille et la bonne couleur, **Outsteel met à disposition 3 services en ligne simples et ludiques** : un « **Configurateur 3D** », une « **Aide au choix** », et un « **Guide de taille** ». De quoi intégrer l'appareil avec style !


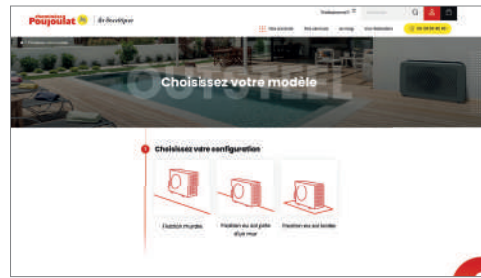


UN CONFIGURATEUR 3D POUR SE PROJETER CHEZ SOI

Sur le site Outsteel, le **configurateur 3D permet de créer son cache PAC et clim en quelques clics** : modèle, couleur, position, accessoires... Tout se visualise en 3D et, pour aller plus loin, en réalité augmentée sur smartphone ou tablette.

Le principe : on sélectionne son modèle, on choisit la couleur qui s'accorde à la façade, au bardage ou au mobilier de jardin, puis **on visualise le résultat comme si le cache était déjà installé**. Idéal pour se mettre d'accord en famille... et avec son installateur !





UNE AIDE AU CHOIX POUR TROUVER LE BON MODÈLE SANS SE TROMPER

Pour savoir par où commencer, l'« **Aide au choix** » Outsteel guide pas à pas : type d'installation (au sol, au mur, près d'une terrasse, sous une fenêtre...), contraintes autour de l'appareil, style souhaité... **En quelques questions, l'outil propose les modèles les plus adaptés à la configuration et au look recherché.**

À la clé : **un choix plus simple, plus sûr**, et l'assurance de préserver les dégagements indispensables autour de l'appareil pour une bonne circulation de l'air.

UN GUIDE DE TAILLE POUR VÉRIFIER QUE TOUT EST COMPATIBLE

Dernière étape avant de se lancer : la taille. Le « **Guide de taille** » Outsteel permet de vérifier en un coup d'œil la compatibilité entre l'unité extérieure (pompe à chaleur ou climatisation) et le cache choisi.

Ce guide rappelle les espaces minimum à respecter autour de l'appareil pour que l'air circule bien et que la maintenance reste facile. **Un réflexe simple qui évite les mauvaises surprises et préserve les performances comme la durée de vie de l'installation.**

UNE COLLECTION DE SIX MODÈLES PENSÉE COMME UNE GAMME DE MOBILIER D'EXTÉRIEUR

Outsteel propose aujourd'hui une gamme complète de **six modèles configurables, imaginés comme de véritables éléments de mobilier d'extérieur, conçus et fabriqués en France** pour s'adapter à la majorité des PAC et climatisations du marché :

- des modèles ajourés au **motif végétal ou graphique**, qui habillent l'unité extérieure tout en laissant l'air circuler ;
- des versions à **lames horizontales** pour un **rendu très architectural**, dans l'esprit des brise-soleil et pare-vues contemporains ;
- des **cache partiels** ou des **casquettes** pour protéger et alléger visuellement l'appareil sans le masquer complètement.



Chaque modèle est disponible en **plusieurs tailles, y compris grands formats, et coloris, des teintes sobres (blanc, gris, noir...) aux finitions plus affirmées.** Certains peuvent même être réalisés dans des teintes RAL sur demande, pour s'accorder au nuancier de la maison, des menuiseries ou de la clôture.



**MODÈLE
BROSSE**

Cache intégral ajouré, inspiré du végétal, idéal pour camoufler l'unité extérieure tout en garantissant une excellente circulation d'air. Disponible en versions murale, mur/sol ou sol.

À PARTIR DE 333€ TTC BROSSE STANDARD - 842€ TTC BROSSE DUAL



**MODÈLE
BUBBLES**

Cache intégral à motifs de bulles pour une intégration décorative et discrète, combinant protection contre les chocs / intempéries et accès facilité pour l'entretien.

À PARTIR DE 389€ TTC



**MODÈLE
VÉNITIAN**

Cache intégral « premium » à lames d'inspiration vénitienne, avec plateau aspect bois qui permet de placer dessus des éléments décoratifs, des plantes. C'est le cache idéal pour les petits espaces.

À PARTIR DE 647€ TTC



**MODÈLE
COLORS**

Cache partiel autoportant, à composer autour d'un cadre noir avec faces latérales et tuiles colorées pour une installation 100 % personnalisable.

À PARTIR DE 307€ TTC



**MODÈLE
COVER**

Casquette murale simple et économique, qui protège la PAC ou la clim des intempéries tout en laissant l'appareil entièrement accessible pour l'entretien.

À PARTIR DE 199€ TTC



**MODÈLE
CAP**

Casquette murale ou autoportante au sol, offrant une grande liberté d'implantation (près d'un mur ou à l'écart) et une protection efficace contre pluie, neige et UV.

À PARTIR DE 231€ TTC



FABRIQUÉS EN FRANCE, RÉSISTANTS ET FACILES À POSER Le French cache clim

Au-delà du style, **les caches Outsteel sont fabriqués en France**, dans les usines du **Groupe Poujoulat de Niort** (Deux-Sèvres) **et de Bonson** (Loire). En acier traité et peint, ils sont **conçus pour résister aux intempéries** (pluie, vent, UV) **et aux petits chocs du quotidien** (ballons, jeux d'enfants, passage...).

Livrés en éléments à assembler, ils se montent facilement et sont pensés pour que l'installateur (chauffagiste, climaticien, électricien...) puisse intervenir sans difficulté pour l'entretien ou le remplacement de l'appareil.

À PROPOS DU GROUPE POUJOULAT

Leader européen des conduits de cheminées et sorties de toit métalliques, Cheminées Poujoulat conçoit, fabrique et commercialise des solutions complètes d'évacuation de fumée pour la maison individuelle, l'habitat collectif et l'industrie.

Cheminées Poujoulat est la marque leader du Groupe Poujoulat présent dans 8 pays (France, Allemagne, Angleterre, Belgique, Suisse, Pays-Bas, Danemark et Pologne). Le Groupe Poujoulat possède 11 usines, réalise un chiffre d'affaires de plus de 350 M€ dans 30 pays et compte 1 700 salariés.

