

# ESPACE DOUCHE

## ACTIVERA, UN CONCENTRÉ DE TECHNOLOGIES DANS LA DOUCHE.

COMMUNIQUÉ DE PRESSE / JANVIER 2026



Disponible en finitions Chrome et Noir Mat.



Colonne de douche thermostatique Activera. Prix : 585,79 € HT

**H**ansgrohe spécialiste de robinetterie et d'hydrothérapie, élargit son expertise dans l'univers de la douche avec Activera, une colonne de douche pour un confort optimal tout en assurant des économies d'eau et d'énergie : un concentré de technologies


### Un confort maximal sur une offre économique

Dotée d'une large douche de tête de 240 mm de diamètre, Activera assure une diffusion homogène de l'eau. Grâce à la technologie FlexPower, le débit reste constant quelles que soient les variations de pression, les buses se dilatant et se rétractant automatiquement.

Equipée de 2 jets, la douchette intègre le bouton Select pour passer d'un jet à l'autre en un clic. Le curseur PushSlider permet d'ajuster la hauteur de la douchette d'une seule main. Chaque douche devient ainsi un moment sur mesure, adapté à toutes les envies et tous les utilisateurs.



Douche de tête 240 1jet - Prix : 142,80 € HT



Douchette à main Activera S, diamètre 95 mm. Prix : 29,30 € HT

### Des économies sur la facture d'eau & d'énergie

Activera intègre la technologie EcoSmart : avec un débit de 8L/min sur la douche de tête comme sur la douchette, elle permet d'économiser jusqu'à 60 % sur sa consommation d'eau et d'énergie par rapport à une douche au débit standard.

### Un engagement en faveur du développement durable


La douche de tête Activera a été conçue dans une démarche responsable avec un chromage réduit pour limiter son impact environnemental et garantir sa durabilité dans le temps. Associé aux économies d'eau et d'énergie, ce choix de conception fait d'Activera une solution durable et performante.

### Un entretien plus facile que jamais


Le mouvement de rétractation et d'ouverture des buses sur les disques de jet permet de diviser par deux l'accumulation de calcaire. Cette technologie limite l'encrassement et facilite l'entretien, un atout évident pour les zones où l'eau est fréquemment dure.

### Un montage facilité

Doté d'une barre recoupable, la colonne est équipée d'une fixation murale repositionnable. Cela permet de réutiliser les trous existants et de masquer les anciens perçages, facilitant l'installation dans le cadre d'une rénovation.



**Rain** : le jet vivifiant qui s'écoule de la douchette à main et de la douche de tête offre une pluie de gouttes enveloppantes et généreuses.



**ImpactRain** : le jet pluie puissant rince efficacement le stress de la journée et est idéal pour de légers massages ou pour rincer le shampooing. Disponible dans la douchette à main à 2 types de jets.

**Activera, une performance optimale pour une consommation minimale.**

<https://pro.hansgrohe.fr/>

**LA FABRIQUE**  
RELATIONS PRESSE